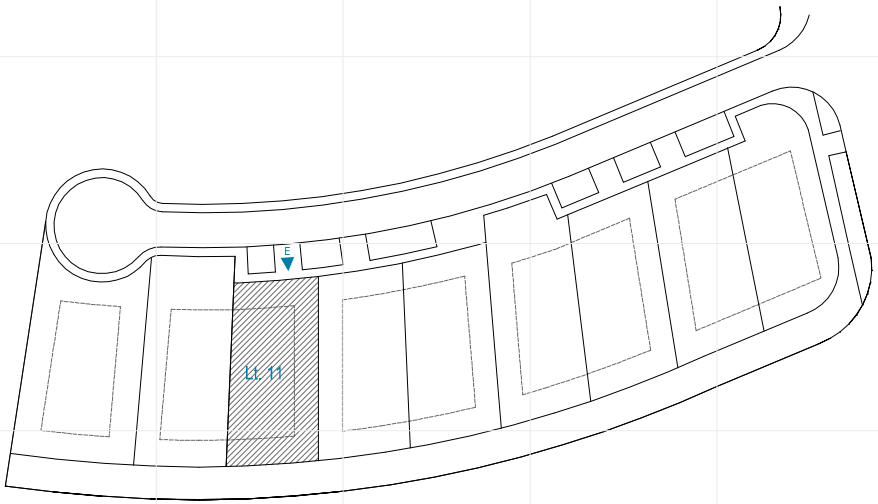

A1 Planta esquemática de localização do lote
1 : 500

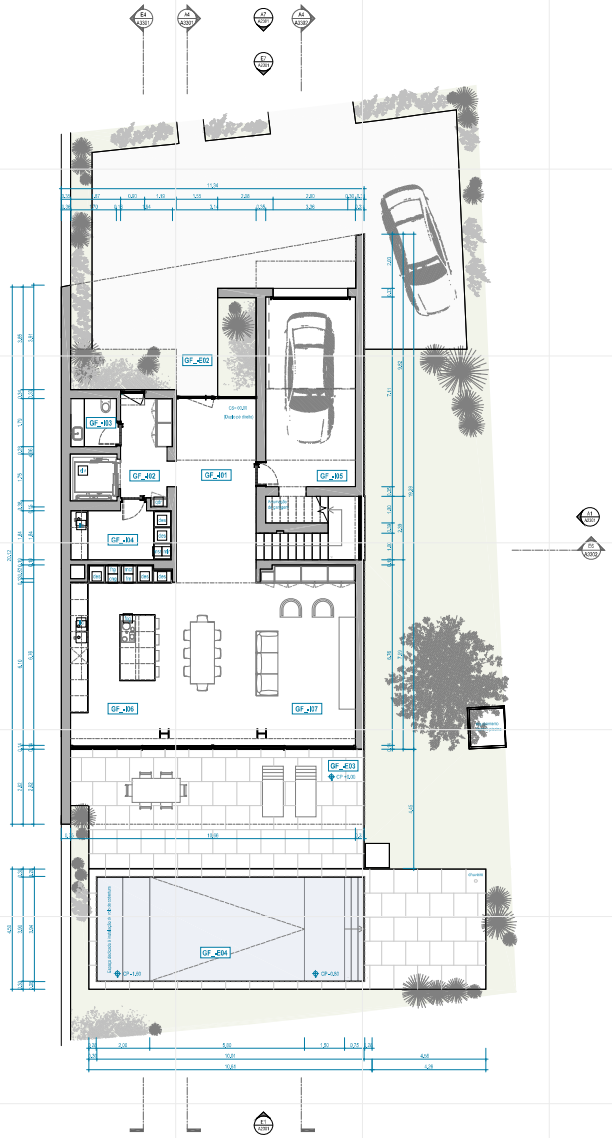

A6 Planta do Piso 0
1 : 100

Legenda do Desenho

AN / XXXX	AN - Nº de identificação da vista XXXX - Nº da folha em que a vista é apresentada
AN / XXXX	Marcação de Corte
AN / XXXX	Marcação de Alçado
CS= 00,00	Cota de Soleira - corresponde à cota altimétrica 45,85
CP= 00,00	Cota de Pavimento proposto
TMP= 00,00	Cota de Topo de muro/ Mureta proposto

Notas:

- A delimitação do terreno tem por base o levantamento topográfico fornecido pelos requerentes e subscrito por topógrafo.
- O limite da "área urbana consolidada" tem por base os instrumentos de planeamento à disposição da equipa projectista.
- A arquitectura dos edifícios (representada em plantas, alçados e cortes) poderá sofrer alterações decorrentes do desenvolvimento dos projectos de especialidades.
- Recomenda-se especial atenção às cotas nos acessos por forma a dar cumprimento ao DL 163/2006 de 8 de Agosto (acessibilidades) e a altura máxima permitida para soleiras.

Legenda de Espaços / Compartimentos Interiores

Cód.	Nome	Área
GF_E01	Hall de entrada	20,5 m²
GF_E02	Escritório Circulação	1,2 m²
GF_E03	Lavabo	3,1 m²
GF_E04	Lavandaria	6,8 m²
GF_E05	Garagem	29,3 m²
GF_E06	Cozinha	23,1 m²
GF_E07	Sala	45,0 m²
LC_E01	Hall secundário	19,1 m²
LC_E02	ESP_01	4,8 m²
LC_E03	Quarto 01	19,1 m²
LC_E04	ESP_02	3,7 m²
LC_E05	Quarto 02	17,2 m²
LC_E06	Quarto 03	25,2 m²
LC_E07	ESP_03	6,2 m²
LC_E08	Arrumação	7,2 m²
LC_E09	Quarto 04	18,4 m²
LC_E10	ESP_04	4,2 m²
LC_E11	Palmeirinho	4,1 m²

Legenda de Espaços / Compartimentos Exteriores

Código	Nome	Área
GF_E01	Acesso/ Zona exterior norte	65,5 m²
GF_E02	Alpendre de entrada	13,3 m²
GF_E03	Terraço semi-aberto de apoio à piscina	72,2 m²
GF_E04	Piscina	36,0 m²
LE_E01	Terraço Coberto	19,1 m²
LE_E02	Varanda descoberta 01	3,0 m²
LE_E03	Varanda descoberta 02	5,4 m²
LE_E01	Cobertura de acesso condicionado	42,3 m²

Legenda de Equipamentos

Código	Descrição
ch	Chaminé
d	Ilhamento
cmg	Congelador
dm	Desperdício
fr	Elevador
fog	Fogão
frg	Frigorífico
fm	Forno
lb	Lava-louça
mcr	Micro-ondas
mf	Máquina de lavar roupa
mcr	Máquina de secar roupa
ps	Posto-Ilhamento para a instalação de painéis solares
qd	Posto-Ilhamento para a instalação de quadro diversos

Arquitectura :

MÁRIO MARTINS ATELIER

geral@mariomartins.com www.mariomartins.com

Sede - Lagos
Rua Francisco Xavier Ataíde de Oliveira
Lote 31/32 - Loja P - 8600-775 Lagos - Portugal
T. +351 282 768 095

Escritório - Lisboa
Rua Latino Coelho 87 - Escritório 27
1050-134 Lisboa - Portugal
T. +351 213 502 546

Projeto: **CONSTRUÇÃO DE MORADIA UNIFAMILIAR E PISCINA**

Localização: **Lote 11 - Urbanização em Torralta (alv. lot. nº 12009) - LAGOS**

Requerente: **Rodrigues & Vermelho - Construções, SA.**

Fase: **Licenciamento (3)** | Arquitetura

Instrução proc.:

A1-C01	2022-12-30	Emissão inicial (LIC)
Revisão:	Data:	Descrição / Obs.:

Arquitetura: Mário Martins, arq. Técnico :

Colaboração: Tiago Martins, arq; Joana Marques, arq. est.

Contém:

Planta esquemática de localização do lote
Localização e Planta do piso 0

Folha nº: A1301 A1-C01

Proc nº: 2224_LG_22
Data: Dezembro 2022
Escala: As indicated

Este desenho é propriedade do autor e não pode ser reproduzido, divulgado ou copiado, no todo ou em parte, sem autorização expressa. Reservados todos os direitos pela legislação em vigor Decreto-Lei 63/85 (Nº de Marque).

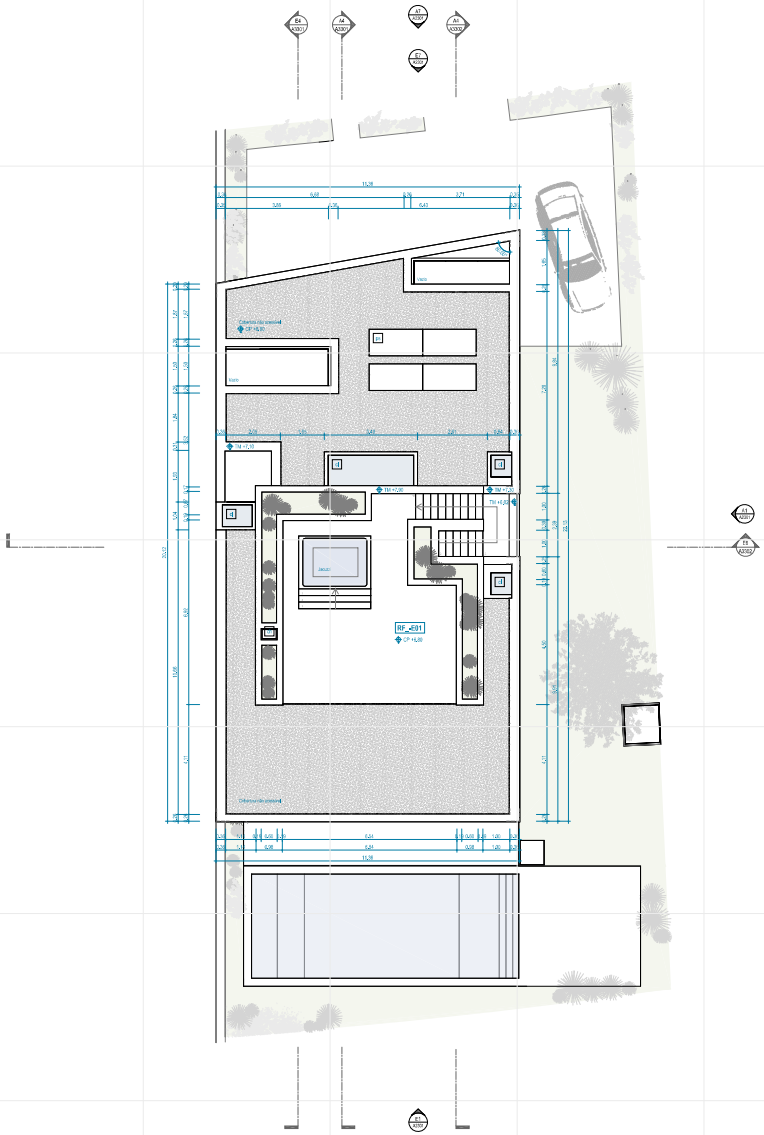

A1 Planta de Cobertura
1 : 100

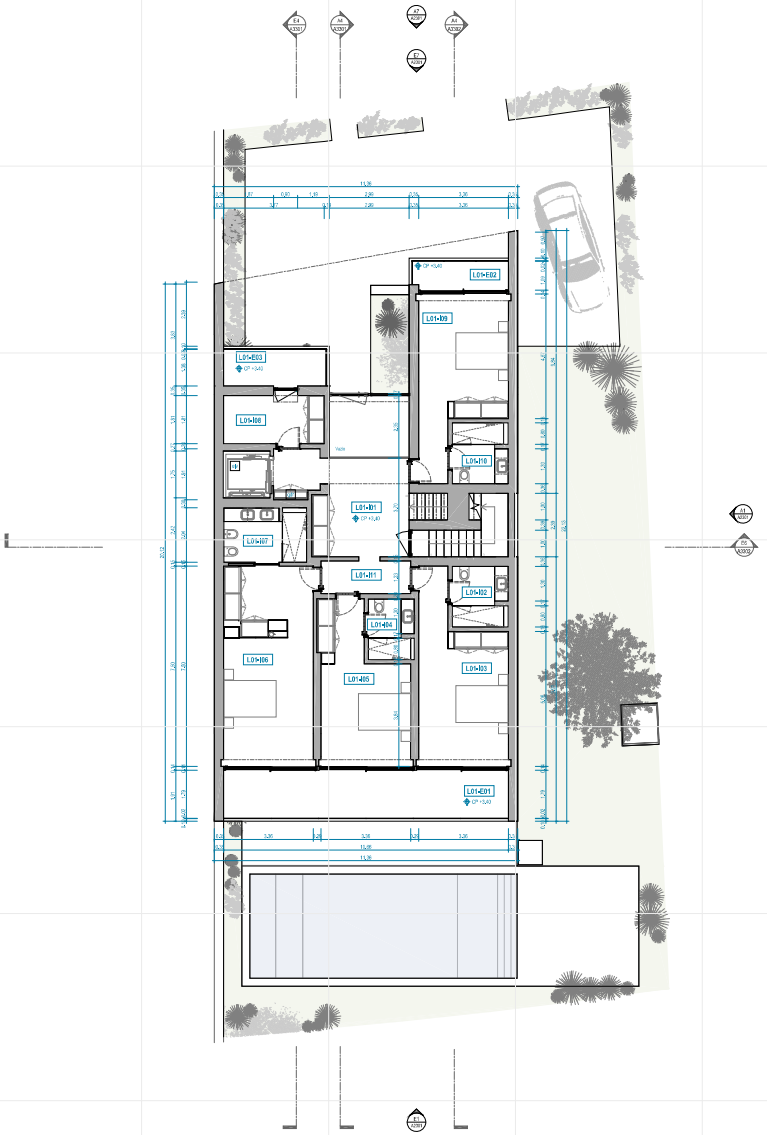

A6 Planta do Piso 1
1 : 100

Legenda do Desenho

AN XXXX	AN - Nº da identificação da vista XXXX - Nº da folha em que a vista é apresentada
AN XXXX	Marcação de Corte
AN XXXX	Marcação de Alçado
Cth= 00.00	Cota de Soleira - corresponde à cota altimétrica 45,85
CP= 00.00	Cota de Pavimento proposto
TMP= 00.00	Cota de Topo de muro/ Mureta proposto

Notas:

- A cali mitação do terreno tem por base o levantamento topográfico fornecido pelos requerentes e subscrito por topógrafo;
- O limite da "área urbana consolidada" tem por base os instrumentos de planeamento à disposição do equipa projetista;
- A arquitectura dos edifícios (representada em plantas, alçados e cortes) poderá sofrer alterações decorrentes do desenvolvimento dos projectos de especialidades;
- Recomenda-se especial atenção às cotas nos acessos por forma a dar cumprimento ao DL 163/2006 de 8 de Agosto (acessibilidades) e à altura máxima permitida para soleiras.

Legenda de Espaços / Compartimentos Interiores

Cód.	Nome	Area
EP_E01	Hall de entrada	20,0 m²
EP_E02	Distribuidor Circulação	7,6 m²
EP_E03	Lavabo	3,1 m²
EP_E04	Lavandaria	6,9 m²
EP_E05	Garagem	28,3 m²
EP_E06	Oficina	23,1 m²
EP_E07	Sala	45,0 m²
LO1-E01	Hall secundário	18,1 m²
LO1-E02	LAVS. 01	4,6 m²
LO1-E03	Quarto 01	14,7 m²
LO1-E04	LAVS. 02	3,7 m²
LO1-E05	Quarto 02	17,2 m²
LO1-E06	Quarto 03	20,2 m²
LO1-E07	LAVS. 03	4,6 m²
LO1-E08	Arrumação	7,2 m²
LO1-E09	Quarto 04	18,4 m²
LO1-E10	LAVS. 04	4,2 m²
LO1-E11	Arrecadamos	4,1 m²

Legenda de Espaços / Compartimentos Exteriores

Código	Nome	Area
EP_E02	Acesso/ Zona exterior norte	69,6 m²
EP_E02	Alpendre de entrada	13,5 m²
EP_E03	Terraço semi-aberto de apoio à piscina	73,2 m²
EP_E04	Piscina	36,2 m²
LO1-E01	Terraço Coberto	19,1 m²
LO1-E02	Varanda descoberta 01	5,0 m²
LO1-E03	Varanda descoberta 02	5,4 m²
EP_E01	Cobertura de acesso condicionado	43,7 m²

Legenda de Equipamentos

Código	Descrição
ch	Chuveiro
l	Lavatório
mg	Congelador
dm	Dishwasher
fg	Fogão
frg	Frigorífico
fre	Forno
lll	Lava Roupa
micr	Micro-ondas
mf	Máquina de lavar louça
mar	Máquina de secar roupa
pi	Previsão (furação) para a instalação de painéis solares
ppf	Previsão (furação) para a instalação de quadro eléctrico

Arquitectura :

MÁRIO MARTINS ATELIER

geral@mariomartins.com

www.mariomartins.com

Sede - Lagos
Rua Francisco Xavier Alaíde de Oliveira
Lote 31/32 - Loja P - 8600-775 Lagos - Portugal
T. +351 282 768 006

Escritório - Lisboa
Rua Latino Coelho 57 - Escritório 27
1600-134 Lisboa - Portugal
T. +351 215 902 545

Projeto: **CONSTRUÇÃO DE MORADIA UNIFAMILIAR E PISCINA**

Localização: **Lote 11 - Urbanização em Torrado (dr. Inf. nº 12009) - LAGOS**

Requerente: **Rodrigues & Vermelho - Construções, SA.**

Fase: **Licenciamento (3)** | Arq.s leitura

Instrução proc.:

Revisão:	Data:	Descrição / Obs.:
A1-C01	2023-12-20	Entrada inicial (LIC)

Arquitetura: Mário Martins, arq. — Técnico:

Colaboração: Tiago Martins, arq; Joana Marques, arq, est.

Contém:

Planta do Piso 1 e Planta de Cobertura

Folha nº: **A1302** A1-C01

Proc nº: 2224_LO_23

Data: Dezembro 2022

Escala: 1 : 100

Este desenho é propriedade do autor e não pode ser reproduzido, divulgado ou copiado, no todo ou em parte, sem autorização expressa. Reservados todos os direitos pelo Regulação em vigor (Decreto-Lei 63/85 Art.44 do Código).